


GRUPO MARTEC

FÁBRICA DE PORTAS DE ENROLAR AUTOMÁTICAS E MANUAIS




Contato:

Unidade Campinas
19 3267-1954
 19 97418-9958


Unidade Jundiaí
11 4521-5139
 11 98510-4808

vendas.martecportas@gmail.com
portasdeacomartec.com.br

Unidade Campinas
19 3396-6550
 19 99926-9959

Unidade São Paulo
11 2776-4535
 11 99510-8788

vendas.bahiaportascamp@gmail.com
bahiaportasdeaco.com.br

Unidade São Paulo
11 3416-7111
 11 93801-1063

Rua Carlos Belmiro Correia, 351
Parque Peruche, CEP 02532-012

invumotors@gmail.com
invumotors.com.br

Fábrica Endereço: Rua Mário Junqueira da Silva, 646 - Jd. Eulina, CEP 13063-000 - Campinas/SP

Portas de aço automática comercial

Lâmina fechada

As portas automáticas com lâminas fechadas são muito resistentes, inibindo a visualização.

Características

- Galvanizadas
- Pintura eletrostática
- Consulte dimensões




Portas de aço automática comercial

Lâmina transvision

As portas automáticas com lâminas transvision são muito resistentes e permitem visualização interna/externa.

Características

- Galvanizadas
- Pintura eletrostática
- Consulte dimensões



Portas automáticas residenciais

Beleza, segurança e resistência também em sua casa. Portas automáticas bonitas e práticas.

Características

- Galvanizadas
- Pintura eletrostática
- Consulte dimensões




Kits prontos para serralheiros

Temos kits completos, prontos para instalar. É qualidade e agilidade para quem instala.


Kits compostos por:

- lâminas
- soleira
- guias (sem ou com reforço de tubo metálico)
- eixo
- motor
- central com controle remoto
- trava lâminas
- borracha para soleira
- fita PVC para guias laterais




Lâminas, motores, componentes e acessórios

Linha completa de motores, componentes e acessórios, para portas automáticas e manuais.



Lâmina transvision



Lâmina fechada



Lâmina raiada



Motores



Central de controle remoto



Motores




Guia



Eixos (tubos) galv.

Lâminas, motores, componentes e acessórios

Linha completa de motores, componentes e acessórios, para portas automáticas e manuais.



Fita autolubrificante



Borracha para soleira



Trava lâminas



Fechaduras



Cadeados



Fita de aço lateral



Caixa com mola



Soleira em L

Tabela de cores



Nossas portas e lâminas recebem pintura eletrostática, proporcionando personalização e acabamento de primeira linha, veja nossas cores em lâminas fechadas e transvision



PBJ035



PBJ035



PBJ072



PBJ072



PBJ053



PBJ053



PBK004



PBK004



PBE042



PBE042



PBE002



PBE002



PBE006



PBE006



PBG002



PBG002



FFX002



FFX002



FFM008



FFM008

Tabela de cores



Nossas portas e lâminas recebem pintura eletrostática, proporcionando personalização e acabamento de primeira linha, veja nossas cores em lâminas fechadas e transvision



PBD041



PBD041



PBW002



PBW002




PBL048



PBL048



PBA061



PBA061



FBL001



FBL001



FFL010



FFL010



PBL090



PBL090



PBN001



PBN001



PSN013



PSN013




FFN005





FFN005

Nossa fábrica

Nossas instalações contam com maquinário e pessoal especializado na fabricação, pintura e instalação de portas de aço




Unidade Campinas
19 3267-1954
 19 97418-9958

Unidade Jundiaí
11 4521-5139
 11 98510-4808

vendas.martecportas@gmail.com
portasdeacomartec.com.br




Unidade Campinas
19 3396-6550
 19 99926-9959

Unidade São Paulo
11 2776-4535
 11 99510-8788

vendas.bahiaportascamp@gmail.com
bahiaportasdeaco.com.br

Desenvolvido por 2VE Sistemas



Unidade São Paulo
11 3416-7111
 11 93801-1063

Rua Carlos Belmiro Correia, 351
Parque Peruche, CEP 02532-012

invumotores@gmail.com
invumotores.com.br